



カード・電マネ・QR・ポイントも使える  
お店の決済サービス



業種問わず最安水準の手数料で  
導入・運用費用0円からの決済サービス

キャッシュレス導入0円キャンペーン  
実施中!

初期費用が



画像はイメージです。

詳しくは8ページ目へ

# Airペイは、カードも電子マネーもQRもポイントも使える お店の決済サービスです。



3.24%  
or  
3.74%

業界最安水準の手数料

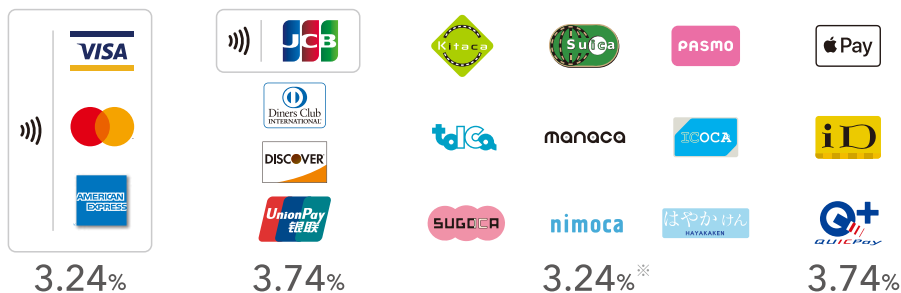


全ての決済を一台で

振込・月額  
¥0

振込手数料・月額固定費0円

## 対応ブランド・決済手数料




))) タッチ決済対応

## 同時申込み受付中



## 申込み後ご案内



\*交通系電子マネーについては課税(税込)となります。

## お店の規模や業種を問わず、業界最安水準で。費用の心配はいりません。

決済手数料は、どの決済方法も業界最安水準となります。月額固定費、振込手数料はどのご利用口座でも0円です。  
入金回数のご利用口座によって最大月6回です。

振込手数料・月額固定費はかかりません

振込手数料  
月額固定費  
導入費用※

0円

さらに、決済手数料は業種問わず業界最安水準です

対応ブランド・決済手数料

クレジットカード		3.24%
		3.74%
交通系電子マネー※		3.24%
電子マネー		3.74%

※キャッシュレス導入0円キャンペーン適用の場合、0円で始められます。

※PiTaPaはご利用いただけません。交通系電子マネーについては課税(税込)となります。

## Airペイはクレジットカード決済をおトクに導入できます

Airペイは従来のカード会社と比べてとてもおトクに導入できます。

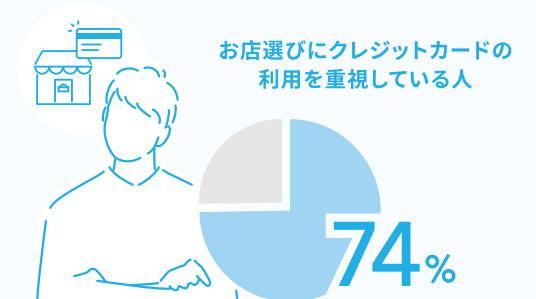
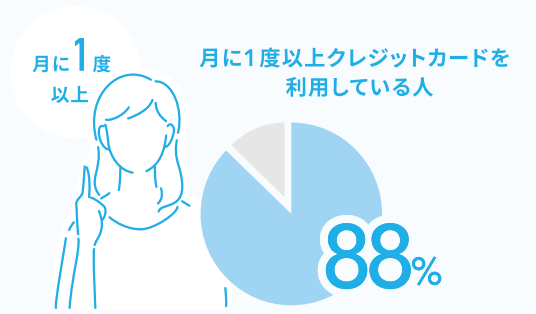
	従来カード会社	 AirPAY
iPad・カードリーダー	5万～10万円	0円 <sup>※1</sup>
月額費用	5千～1万円	0円
決済手数料	4.5～5.5%	3.24%または3.74% <sup>※2</sup>
導入までの期間	1カ月～2カ月後	1～2週間程度
売上入金までの期間	1カ月～2カ月後	最大月6回入金
売上入金の振込手数料	有料	0円

※1: キャッシュレス導入0円キャンペーン適用の場合、0円で始められます。

※2: 交通系電子マネーおよびQR決済については課税(税込)となります。

### POINT クレジットカード決済はお店の売り上げUPに役立ちます

88%の人が月に1度以上クレジットカードを利用しています。また、74%の人がお店選びにクレジットカードの利用を重視しています。



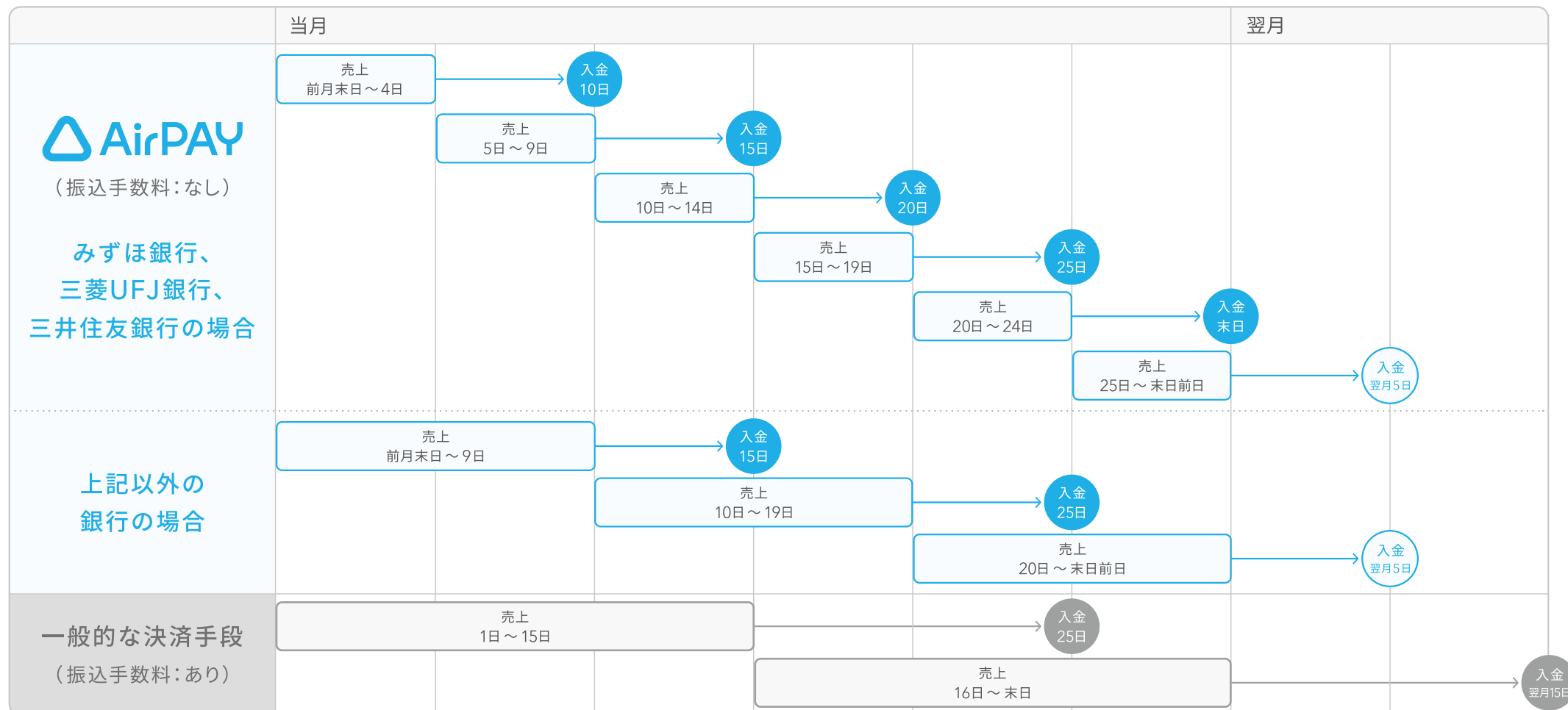
※「クレジットカード非対応がもたらす機会損失に関する調査 2014」の調査概要実施期間: 2014年8月27日～28日  
N=2,566名  
調査機関: 株式会社マクロミル

# Air ペイなら、入金が最大月 6 回なので安心。お持ちの口座ですぐスタートできます。

振込手数料は全ての銀行※<sup>1</sup>で0円です。新たな銀行口座を開く必要はありません。

入金回数は利用口座によって月6回または月3回※<sup>2</sup>です。お振込日はメールでお知らせします。

## 精算サイクル・振込日一例



※<sup>1</sup> ゆうちょ銀行はご利用いただけません。

※<sup>2</sup> 振込回数は、みずほ銀行、三菱UFJ銀行、三井住友銀行の振込口座が月6回、その他金融機関は月3回のお振込みです。



## 全ての決済方法を1台のカードリーダーで対応。レジ周りをよりシンプルに。

現状の煩雑化したレジ周りのスペースを、iPad または iPhone と 1 つのカードリーダーで解決します。省スペース化することで場所を取らないようになるだけでなく、見た目もスマートになり、お客様からの見え方も変化します。また、万が一故障した場合でも、機器を交換するだけで継続してご利用が可能なので、運用上で発生するリスクも軽減させることが可能です。

### ＼ 1台のカードリーダーで、これらすべての決済に対応 /



現状のレジ周り



Airペイ導入後のレジ周り



# 直感的でカンタンな操作ができる。よりスマートな決済業務を。

読み取り方法の手順が書いてあるので迷うことはありません。カードリーダーは暗号化方式DUKPT※1を採用しています。また、国際標準のEMV※2レベル1、レベル2準拠、PCI PTS認定※3を取得しているため、安心してご利用いただけます。

## 3ステップでカンタンに決済

1 金額を入力する



2 クレジットカード・電子マネーを読み取る



3 決済完了



### クレジットカード決済

タッチ決済対応カード



カードリーダーにかざす

ICチップ付きのカード



カードを挿入して  
暗証番号を入力

その他のカード



スライドしてサインを記入

### 電子マネー決済

カードリーダーにかざして決済します。



### POINT Airレジ連携でもっと便利に

AirペイとAirレジを一緒にお使いいただくことで、注文入力からお会計までが一括で可能になり、煩わしいレジ業務がもっと便利になります。



※1 DUKPT (Derive Unique Key Per Transaction) は高セキュリティな暗号鍵の管理方式です。

※2 EMVレベル1はICカードリーダーの互換性を確保するための国際標準仕様です。EMVレベル2はICクレジットカードの処理内容や処理方法を定めた国際標準仕様です。

※3 PCI PTS (PIN Transaction Security) は国際カードブランド5社が定めたカード端末に関する安全基準です。

## 必要機器

AirペイはiPadまたはiPhoneと、専用カードリーダーがあれば、カンタンにお使いいただけます。カードリーダーは審査完了後にお届けいたします。

iPadまたはiPhone※



カードリーダー



※Androidはご利用できません。

動作環境は下記FAQページからご確認くださいませ。

URL : <https://apyc.page.link/aCZL>



## 周辺機器

ご利用控え印刷をご希望の方は、プリンターをご用意ください。

セイコーインスツル  
モバイルプリンタ  
MP-B20-B02JK1-74



スター精密  
SM-S210I2-DB40JP



セイコーインスツル  
サーマルプリンタ  
RP-D10-K27J2-B



下記Webサイトから周辺機器をご購入いただけます。

URL : <https://apyc.page.link/EJuB>

AirペイとAirレジでレシートプリンターを一緒にお使いいただけます。

※一部対応していないプリンターもございます。

詳しくはFAQページをご確認ください。URL : <https://apyc.page.link/JP5C>





導入費用0円ではじめよう

# キャッシュレス導入0円 キャンペーン

台数  
限定

※1



画像はイメージです。

# 初期 費用 0円

※1 iPadの配布台数は当社都合で増減することがあります。

キャンペーンサイトよりお申込みください。

<https://airregi.jp/payment/campaign/cashback/201704/>



## キャンペーン条件

- iPadの無償貸与をお申込みされる場合、**実店舗を有していること。**
  - キャッシュレス導入0円キャンペーン（以下、本キャンペーン）期間中にAirペイに新規加盟申込みをしていること。
  - お申込み月の6ヶ月後の月末までに審査を通過されていること。
  - Airペイに新規のお申込みであること。（既にAirペイにお申込み済みの店舗は本キャンペーンの対象外となります。また既に加盟店である店舗の、解約後の再申込は基本的に本キャンペーン対象外となります。）
- ※上記全ての条件を満たした場合に限り、本キャンペーン対象とさせていただきます。

## 注意事項

- iPad・カードリーダーの発送後、理由の如何を問わず、**Airペイの利用を目的としてiPadを使用していることをリクルートが確認できない場合、またはリクルートとの契約（禁止事項含む）に違反した場合、iPad端末相当額とその他の貸与にかかる諸経費相当額をご請求させていただきます。**
- iPadの配布台数はリクルート都合で増加または減少することがありますので、あらかじめご了承ください。
- 本キャンペーンは予告なしに変更または終了、終了後に再開することがありますのであらかじめご了承ください。
- 本キャンペーンは新規お申込みの1台目のみが対象となります。
- 過去にAirペイ利用においてiPadを無償貸与した加盟店については、本キャンペーンでのiPad無償貸与の対象外となります。
- 本キャンペーン条件を満たし、iPadの無償貸与をお申込みされる場合、iPadの貸与料金が0円となります。
- iPadの無償貸与のお申込み有無にかかわらず、同時開催の「0円スタートキャンペーン」実施中にお申込みいただいた場合、加盟店審査通過後、自動的に「0円スタートキャンペーン」が適用となり、カードリーダーの貸与料金が0円となります。
- カードリーダーのみを希望の場合は、申込画面にて選択ください。
- Airペイ加盟店規約およびAirペイ利用に関するiPad使用貸借約款に違反した場合は本キャンペーンの対象外となります。
- カードリーダーの故障による交換は、保証期間（カードリーダー到着月を含む6ヶ月以内）を過ぎると有償で1台あたり20,167円（税込）となります。
- 新規加盟審査の基準などに関しては、お答えできませんので、ご了承ください。



## 導入事例

1

飲食

ちゃんこ黒潮様

クレジットカード決済を導入するのは  
思った以上にカンタン、  
カードリーダーひとつでいろいろ対応できるので  
レジ周りもスッキリしていいですね

ずっと現金払いのみでしたが、周囲の人からクレジットカード決済を導入するのはそれほど大変じゃないよと聞き、2年ほど前から（別の決済サービスを）使えるようにしました。でも使い始めてみると、カードリーダーが大きくて場所をとったりという課題が出てきたんですね。もっと「シンプルにすっきり使えるものにしたい」と思っていたとき、他のお店で使われているのを見て、Airペイを知りました。導入して管理業務



がすごくラクになりましたね。まず伝票を送る作業が不要になったこと。端末で売上を確認できるので税理士への報告もペーパーレスでカンタンに。ごちゃごちゃしていたレジ周りも、クレジットカードについてはAirペイのカードリーダーひとつで処理できるので空間的にもスッキリしました。余計な手間やムダをなくしてくれる新しい仕組みが出てくるのはありがたいし、本当に便利ですね。

経営者の視点でみると、手数料が下がることがやはりありがたいですね。クレジットカードが使えるようになってから、6割ほどの方がクレジットカードでのお支払いになりました。月単位や年単位でみると手数料はかなりの金額にのぼります。Airペイに変えて手数料が下がったことで本当に助かっています。

カードリーダーの操作はとてもカンタンで誰でもすぐに覚えて使いこなせます。こんな古い雰囲気のお店なのに、最新のものを取り入れているというイメージも何だかカッコいいでしょう？

Airペイのように余計な手間を省いてくれるものを導入することで、自分のやりたいことにもっと時間が使えるようになりますね。



導入事例

2

美容

HIROIN 様

外国人や富裕層のお客様が多く、  
カードでの決済が8割以上  
決済手数料のコストダウンは利益増に直結するので  
Airペイへの切り替えを即決しました

全体の8割以上がカードでの決済。カードが使えるからということで「じゃあ、これも」と衝動買いされるようなこともよくありますね。いまクレジットカードだけでなく電子マネーや交通系ICカードなど決済方法が多様化しています。お客様にとって選択肢が増えることは便利ですし、お店にとっては多様なニーズに対応していることは販売機会の損失を防ぐことにもつながります。かといって複数の決済端末は用意した



くない。「何かスマートに対応できる方法はないだろうか？」と再考をしていた中で、私たちの要望を叶えてくれたのがAirペイでした。カード決済がメインの当店にとっては、決済手数料がこれまでより大幅に下がること、振込手数料が無料であることは大きな魅力。申込み手続きもスムーズでしたし、実際、手数料が下がったことは利益率の向上につながっています。

Airペイは画面がわかりやすく、操作がシンプルなのもいいですね。スタッフに操作を教えるのもカンタンだし、誰でも扱うことができます。お客様に対しても、カード決済する際に目の前で金額を提示できるので余計な説明が不要。またお金にまつわることなので、安心して利用できることも大事でした。使い始めた当初は、わからないことなど出てくるものですが、問い合わせたところ電話で丁寧にサポートいただき、すぐに解決しました。サポート体制もしっかりしていることを実感し、安心感がありました。





導入事例

3

物販

## Viking Bakery F 様

身軽な格好で散歩しているときでも気軽に  
パンが買えるように  
お客様の利便性のためにもカード決済を導入しました


開店準備でレジまわりを検討したとき、経理からの提案で「MFクラウド（会計ソフト）」と連携できる Airレジの導入を決定。カード決済についても、無料のアプリを iPad にダウンロードするだけで使えて、かつランニングコストがかからないことにメリットを感じ、Airペイを導入することに決めました。



カードが使えることはレジ前で掲示していて、現状は2割ほどのお客様がカードで決済されています。金額の大小に関わらず、カードを使い慣れた方はカードで決済をされますね。現金を使わずにカードで会計をしていただくほうが、小銭のやりとりもなくなり時間が短縮できてスムーズです。もっとお客様にアピールをしてカードの利用率を上げていこうと思っています。

Airペイはクレジットカードだけでなく、電子マネーや交通系カードも使えます。今後の消費者動向を考えると、利便性の面で、いろいろな決済に対応できていることが重要だと思います。

Airペイや Airレジのように、導入に多額の費用がかからず、iPad 一台で気軽に使えるアプリがあるのは嬉しいですね。外出先からスマホで売上をチェックできることも便利で助かっています。



導入事例

4

宿泊

和ごころ様

## 外国からのお客様が全体の3分の2以上 目の前で一緒に端末を見ながら カード決済できる安心感がいいですね

外国のお客様をターゲットにしていること、また連泊される方もいらっしゃることを想定して、フロントでクレジットカードが使えることは必須でした。では、どのシステムを導入するか。カード決済のための大きな端末にはもともと違和感がありました。お客様の見えないところで決済の操作をするのは印象もよくありません。どうしようか迷っていたとき、知人から紹介されてAirペイを知りました。iPadと手のひらサイズのカードリーダーだけで導入できる。これならフロントでお客様の目



の前に端末を置いて、一緒に操作しながら決済まで完結できます。見た感じもおしゃれですね。せっかく新しい場所なのだから、新しいものを取り入れて印象もよくしたい。実際、お客様にもAirペイのやり方が新鮮に見えるようで、「これ何?」と、会話のきっかけになることもよくありますね。

「和ごころ」は家族で経営しています。パソコンを使うのがあまり得意でないスタッフでも、Airペイの操作は簡単なのですぐに覚えました。お客様にしても目の前でスムーズに会計できるのは安心感がありますよね。自分もそうなのですが、お店の人にカードを預けて別な場所に持って行かれるのは不安があります。余計なことに気を回さないで、楽しかった思い出だけ持ち帰って欲しい。「またここに泊まりたい!」と思ってもらいたいですね。



# Airペイは、カンタン5ステップでご利用できます。

## 1. お申込み

店舗情報、口座情報、法人の場合は法人情報の入力をします。審査書類のアップロードが必要となりますので、書類を事前にご準備ください。



## 2. 審査

審査は通常3日程度\*で完了です。審査結果は登録いただいたAirIDのメールアドレスに送信されるほか、管理画面でもご確認できます。

※現在、多数の申込みをいただいております。審査に時間を要しております。あらかじめご了承ください。



## 3. 配送

審査が完了すると、ご登録いただいた店舗へカードリーダー、操作マニュアル、加盟店ステッカーをお届けします。

※Airペイ対応プリンターは、審査完了後にAirペイ管理画面からご購入いただけます。



## 4. 初期設定

お手持ちのiPadまたはiPhoneにAirペイアプリのダウンロードを行なってください。カードリーダーの箱に同梱されているマニュアルをご参考に、各種設定を行なってください。

※Airペイアプリへのログインには、お申込み時の「AirID」または「AirIDに登録したメールアドレス」と「パスワード」が必要です。



## 5. ご利用開始

ご利用開始のお知らせメールが届きましたら、実際の決済機能をご利用頂けるようになります。

※カードリーダー到着後、1週間程度でメールが届きます。



## POINT

マニュアルなど、必要な加盟店向けツールを無償で提供しています。



※内容は一例です。

# カードリーダーは、お近くの Airレジ サービスカウンターでご覧いただけます



## 北海道・東北

ビックカメラ札幌店 3F  
〒060-0005  
住所 北海道札幌市中央区北五条西2-1  
札幌ESTA JRタワー内  
電話 011-261-1111

## 関西

ビックカメラJR京都駅店 4F  
〒600-8216  
住所 京都府京都市下京区東塩小路町927  
電話 075-353-1111

ビックカメラなんば店 4F  
〒542-0074  
住所 大阪府大阪市中央区千日前2-10-1  
電話 06-6634-1111

## 中部

ビックカメラ浜松店 1F  
〒430-0926  
住所 静岡県浜松市中区砂山町322-1  
電話 053-455-1111

ビックカメラ名古屋駅西店 4F  
〒453-0015  
住所 愛知県名古屋市中村区椿町6-9  
電話 052-459-1111

## 中国

ビックカメラ岡山駅前店 地下1F  
〒700-0023  
住所 岡山県岡山市北区駅前町1-1-1  
電話 086-236-1111

ビックカメラ広島駅前店 1F  
〒732-0822  
住所 広島県広島市南区松原町5-1  
電話 082-506-1111

## 北陸・甲信越

ビックカメラ新潟店 2F  
〒950-0086  
住所 新潟県新潟市中央区花園1-1-21 CoCoLo南館  
電話 025-248-1111

## 九州・沖縄

ビックカメラ天神1号館 1F  
〒810-0021  
住所 福岡県福岡市中央区今泉1-25-1  
電話 092-732-1112

ビックカメラ鹿児島中央駅店 2F  
〒890-0053  
住所 鹿児島県鹿児島市中央町1-1 えきマチ1丁目  
電話 099-814-1111

コジマ×ビックカメラ那覇店 2F  
〒900-0003  
住所 沖縄県那覇市字安謝664-5  
電話 098-941-3001

## 関東

ビックカメラ有楽町店 5F  
〒100-0006  
住所 東京都千代田区有楽町1-11-1  
電話 03-5221-1111

ビックロ 地下2F (ビックカメラ新宿東口店)  
〒160-0022  
住所 東京都新宿区新宿3-29-1  
電話 03-3226-1111

ビックカメラ赤坂見附駅店 3F  
〒107-0052  
住所 東京都港区赤坂3-1-6  
電話 03-6230-1111

ビックカメラ藤沢店 地下1F  
〒251-0052  
住所 神奈川県藤沢市藤沢559  
電話 0466-29-1111

# 商うを、自由に。

毎日の売上の集計に、予約や受付の管理、  
あ、それに、カード決済も。

お店の毎日には、  
大切だけど、やらなきゃいけない  
大変な業務がたくさんありますよね。

リクルートのAirビジネスツールズは、  
お店のみなさんの負担を軽くすることで  
自分らしいお店づくりを応援します。

かなえたかったことは、  
「シンプル」「カンタン」「スマート」

お店の経営と運営に必要なものをパッと手に入れ、  
サッと操作することができます。

商うを、もっと自由に、もっと楽しく。

Airビジネスツールズと一緒に、  
あなたが思い描いているお店、  
作りませんか。



## お問い合わせ

Airペイ導入案内窓口

 **0120-038-516**

営業時間 平日 10:00 - 19:00